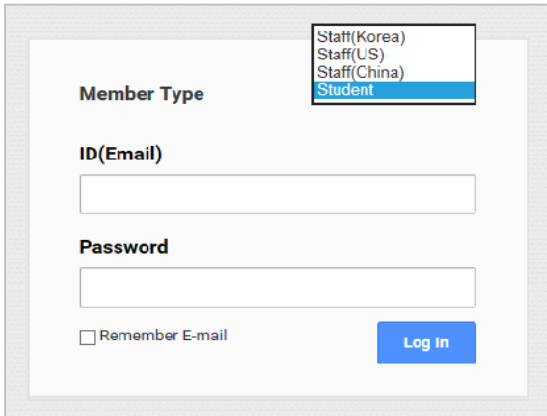


Nacel재단 크리스찬사립 <학생관리시스템>

1.<학생관리시스템>로그인화면



인터넷에 www.nacel-management.org 주소를 입력하시면, 위와 같은 로그인화면이 열립니다.
Member Type 을 선택하시고, 유학원/학생 별로 교부 받으신ID와Password로 로그인 합니다.

2. 학생공통메뉴화면

로그인을 하면, 아래와 같이 화면상단에 **공통메뉴(7개)**가 포함된 화면이 보여집니다.
각 메뉴를 클릭하여 해당되는 정보를 확인하실 수 있습니다.



▶ Student

학생의 기본정보 및 documents, 병원기록, 이전 학교기록 등 을 확인하실 수 있습니다.

▶ Host Family

배정된 홈스테이 정보 및 사진 6장 (집 외부, 거실, 주방, 학생이 사용할 방, 화장실, 기타사진)을 보실 수 있습니다. 기존 참가학생의 경우 이전 홈스테이 기록도 포함됩니다.

▶ School

학생이 지원 또는 재학중인 학교의 기본정보 및 학교사진, 그리고 현지 Nacel 스태프이 학교를 직접 방문해 작성한 <School Visit Report>를 보실 수 있습니다.

▶ Academic Records

학년별 수업과목과 성적표를 확인하실 수 있으며, 출력 및 다운로드가 가능합니다.

▶ Extra-Curricular

학년별 방과후 액티비티(afternoon activities) 활동 및 교내외 봉사활동(volunteer works), 인턴십(internship) 활동 등을 확인하실 수 있습니다.

▶ Monthly Contact Reports(MCR: 월별 보고서)

학생의 학교 및 홈스테이 생활을 현지 지역책임자(Local Representative)의 월별 리포트를 통해 받아보실 수 있습니다.

▶ College/Test Prep

미국 대학, 한국 대학 진학정보와 TOEFL/SAT등 각종 테스트에 관한 정보를 제공합니다.

※신규 참가학생

Airport Arrival

학생이 미국 도착 시 홈스테이 가족 또는 나셀 지역책임자가 공항 마중을 나갑니다.

공항 도착사진과 comment를 학부모님께서 받아보실 수 있습니다.

Campus Visit

학기 시작 전, 나셀 지역책임자 또는 홈스테이 가족과 함께 학교를 방문합니다.



방문 사진과 나셀 담당자의 comment를 보실 수 있습니다.

Initial Orientation

나셀 사립유학에 처음 참가하는 학생은 미국 도착 후 4주 이내 나셀 지역책임자의 주관 하에 다음의 내용으로 홈스테이 가족과 함께 오리엔테이션에 참가합니다. 오리엔테이션 사진과 진행 정보를 확인하실 수 있습니다.

Airport Arrival 예시



2015-16	Date	Flight No.	Time	Airport of Arrival
Airport Arrival	08/18/2015	AA 3645	P.M. 4:00	Bradley International Airport

Comment by Local Rep. or Host Family
 I went to the airport with the host parents. The flight was Delta, and it was delayed with the heavy storm in Chicago area. After several hours of waiting, it came finally. Soyeon looked a bit tired, but still smiling great. Host father liked her very much. I strongly expect they will make nice life together.

Campus Visit 예시

2015-16	Date	School
Campus Visit	08/26/2015	Gehlen Catholic School

How to go to school from home (Expected Time: hr. / 5min.)
 It takes 5 minutes. Julia has been driving him to school and Craig has been picking him up.

Comment by Local Rep. or Host Family
 Orientation photos from Gehlen Catholic: (1) Eric, Jake and Sharon (2) Eric and American tour guide at orientation

Initial Orientation 예시

2015-16	Date	Place
Initial Orientation	08/21/2015	Gehlen Catholic School




Participants


Student	Grade	School	Local Rep.
Hyung Min Nam	10 th	Gehlen Catholic School	Sharon Dorr

Topics

1. Points to Ponder	2. How to Join an American Host Family
3. Basic Program Rules	4. Parent Student Agreement
5. Student Agreement	6. Culture Shift: Transferring into the U.S.
7. Sexual Abuse and Harassment Awareness	8. Travel Procedures
9. Student Travel Packet	10. Independent Travel Proposal & HF Permission Form

Host Family 사진 예시


Student	Host Family	School	Academic Records	Extra-Curricular	MCR	Test Prep	College Consulting
Information	Photos	Staff Visit Report	Previous Host Family				



Host Family




Exterior View of the House



Living Room



Bedroom



Bathroom

School 사진 예시


Student	Host Family	School	Academic Records	Extra-Curricular	MCR	Test Prep	College Consulting
Information	Photos	Staff Visit Report					




Student Life



Gym



School Building



Activities



Students